



Generalitat de Catalunya  
**Departament de Salut**

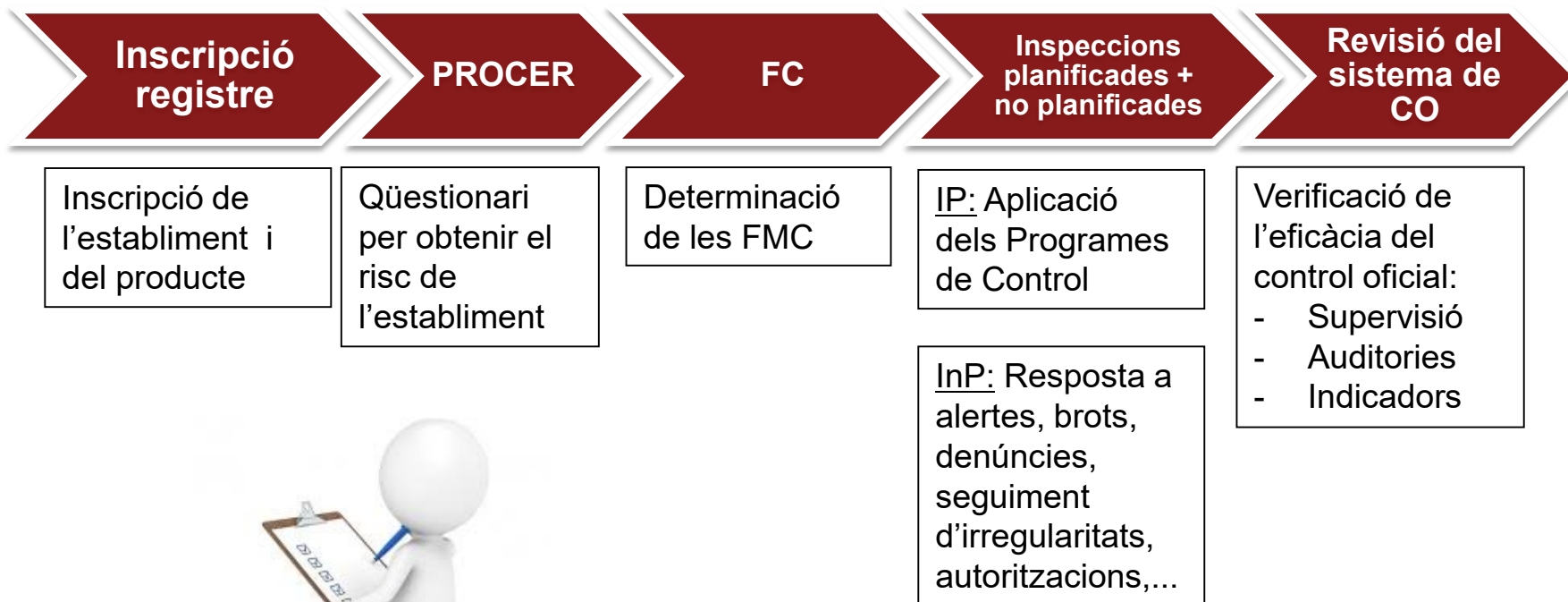
# **RESULTATS DELS CONTROLS OFICIALS**

## **SECTOR PESCA**

22 de setembre de 2022

Salut/Agència de  
Salut Pública de Catalunya

## Model de control oficial dut a terme per l'ASPCAT



# Programes CONTROL OFICIAL - 2021

## SICA: Sistema de control sanitari dels aliments i els establiments alimentaris de Catalunya



**Infraestructures i equipaments d'establiments alimentaris (IE)**



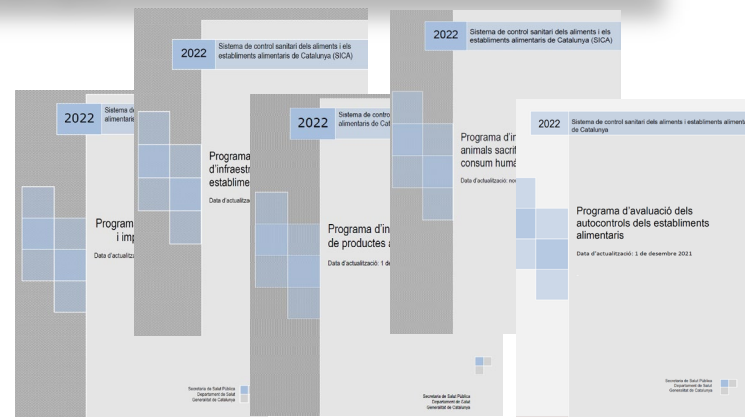
**Processos i productes alimentaris (PP)**



**Animals sacrificats per a consum humà**



**Autocontrols dels establiments alimentaris (AUI)**



**Distribuïdors i importadors sense instal·lacions**





## Cens d'establiments inscrits a l'RSIPAC/RGSEAA - 2021

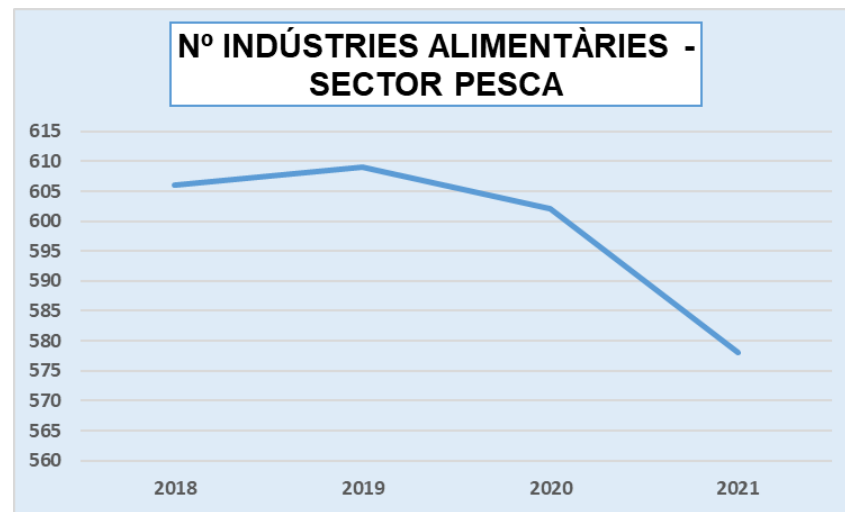
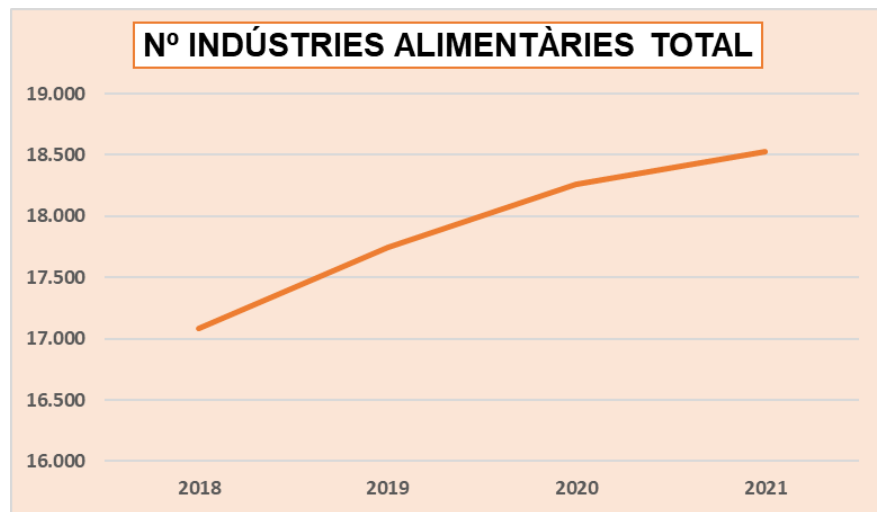
2021	TOTAL	Clau 12	LLOTGES / MM / CD / CE
Núm. Indústries alimentàries	18.529	578	106



Llotges o mercats de subhastes	20
Mercats majoristes de productes de la pesca	1 + 44 operadors
Centres de depuració de mol·luscs	16
Centres d'expedició d'invertebrats marins	41

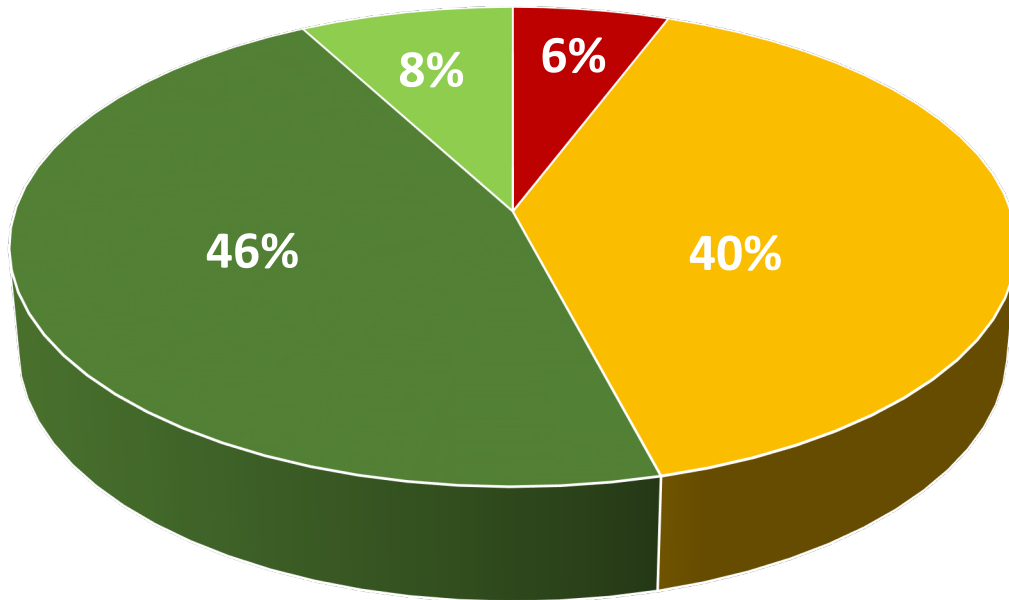
## Cens d'establiments inscrits a l'RSIPAC/RGSEAA 2018 - 2021

ANY	Núm. Indústries alimentàries	Núm. Indústries Clau 12
2018	17.083	606
2019	17.748	609
2020	18.256	602
<b>2021</b>	<b>18.529</b> 	<b>578</b> 



## Resultats categorització del risc - 2021

### Classificació dels establiments en funció del risc - Clau 12



■ MOLT ALT ■ ALT ■ MITJÀ ■ BAIX ■ MOLT BAIX

RISC	NÚMERO ESTABLIMENTS	
	2020	2021
MOLT ALT	0	0
ALT	15	19
MITJÀ	116	132
<b>BAIX</b>	<b>111</b>	<b>152</b>
MOLT BAIX	25	26
<b>TOTAL</b>	<b>267</b>	<b>329</b>



**ELABORADORS**

## Resultats execució CONTROL OFICIAL - 2021

### Inspeccions Alimentàries realitzades

Inspeccions realitzades	2020	2021
Planificades realitzades Catalunya	7.069	12.135
Sector pesca	368	521
No planificades Catalunya	9.868	12.840
Sector pesca	327	347
<b>TOTAL INSPECCIONS REALITZADES Catalunya</b>	<b>16.937</b>	<b>24.975</b>

**868**  
PESCA

## Resultats execució CONTROL OFICIAL - 2021

### Inspeccions Alimentàries realitzades

#### INSPECCIONS REALITZADES SECTOR PESCA





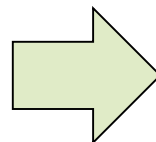
## Resultats execució CONTROL OFICIAL - 2021

### Inspeccions TOTALS realitzades – NC sector PESCA

**NO CONFORMITATS  
ALIMENTÀRIES**

<b>INSPECCIONS AMB NO CONFORMITATS GREUS/MOLT GREUS</b>	<b>ESTABLIMENTS INSPECCIONATS AMB NO CONFORMITATS GREUS/MOLT GREUS</b>
<b>148</b>	<b>45</b>

**TAXA CONFORMITAT  
INSPECCIONS**



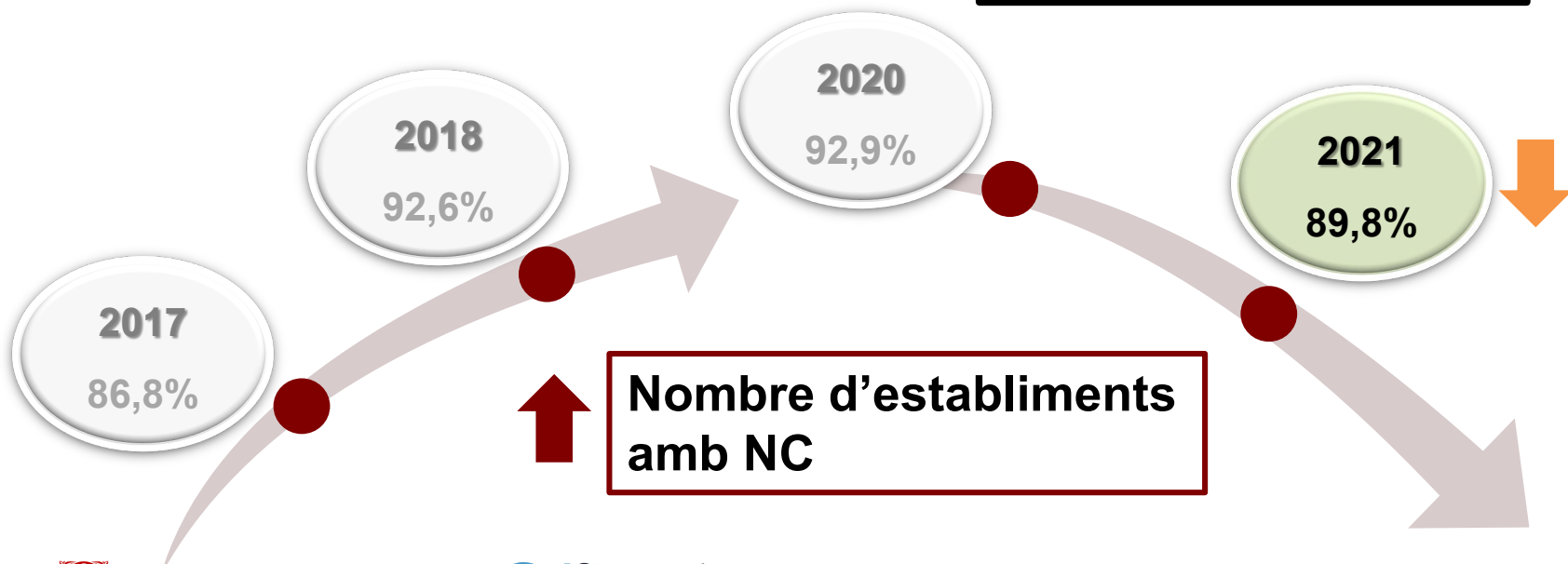
**89,8 %**

## Resultats execució CONTROL OFICIAL - 2021

### Inspeccions TOTALS realitzades – NC sector PESCA

NO CONFORMITATS  
ALIMENTÀRIES

TAXA CONFORMITAT  
INSPECCIONS



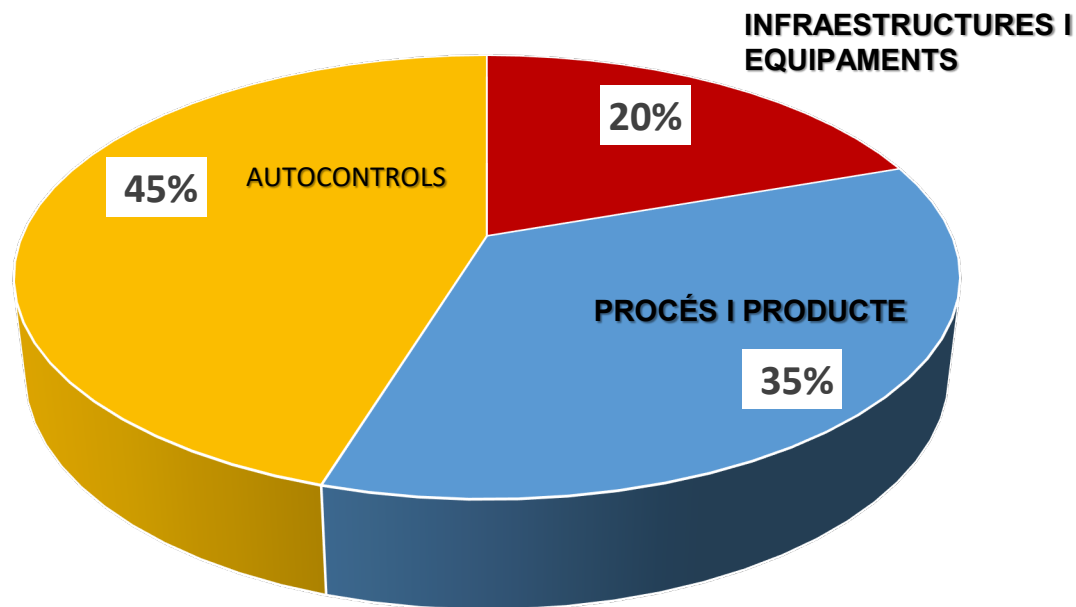
## Resultats execució CONTROL OFICIAL - 2021

### Inspeccions TOTALS realitzades – Tipus de NC

#### NO CONFORMITATS ALIMENTÀRIES

TIPUS DE NO CONFORMITATS (Inspecció)	NC
Infraestructures i equipaments	29
Procés i producte	52
Autocontrols	67

#### Total NC 2021



## Resultats execució CONTROL OFICIAL - 2021

### NO CONFORMITATS ALIMENTÀRIES


Sector pesca - NC Autocontrols 2021	NC 2021	%
AU-Pla APPCC	13	19,4%
AU-GPCH	2	3,0%
AU-Neteja i desinfecció	8	11,9%
AU-Proveïdors	4	6,0%
AU-Aigua	4	6,0%
AU-Al·lèrgens	1	1,5%
AU-Formació	4	6,0%
AU-Manteniment	1	1,5%
AU-Plagues	3	4,5%
AU-Subproductes	1	1,5%
AU-Temperatures	7	10,4%
AU-Traçabilitat	19	28,4%
<b>Total NC Autocontrols 2021</b>	<b>67</b>	

**IMP. Implicació  
ALERTES !!**

## Resultats execució CONTROL OFICIAL - 2021

### NO CONFORMITATS ALIMENTÀRIES

Sector pesca - NC Procés i producte 2021	NC 2021	%
PP-Altres incompliments de producte	10	19,2%
PP-Autoritzacions i registres	7	13,5%
PP-Condicions higiènicosanitàries dels processos	25	48,1%
PP-Etiquetatge de producte (allèrgens)	4	7,7%
PP-Etiquetatge de producte (diferent d'allèrgens)	6	11,5%
<b>Total NC Procés i producte 2021</b>	<b>52</b>	



## Resultats execució CONTROL OFICIAL - 2021

---

### NO CONFORMITATS ALIMENTÀRIES

Sancionadors	2020	%	2021	%
<b>Expedients sancionadors</b>	103		85	
Sector pesca	4	3,9%	7	8,2%
<b>Sancions imposades</b>	146		79	
Sector pesca	11	7,5%	6	7,6%

## Resultats execució CONTROL OFICIAL - 2021

---

### En resum:

- El cens dels establiments del sector de la pesca representen un 3,12% del total d'indústries alimentàries de tota Catalunya.
- L'any 2021, del total de **578 establiments de la clau 12 inscrits al RSIPAC**, s'ha categoritzat el risc de 329 establiments.
- D'aquests establiments, un 40% tenen assignat un nivell de risc mitjà i un 6%, encara tenen un nivell de risc alt.
- Un 3,5% de les inspeccions totals realitzades a tota Catalunya s'han realitzat a establiments del sector de la pesca.

## Resultats execució CONTROL OFICIAL- 2020

---

### En resum:

- La **taxa de conformitat** dels establiments de la clau 12 ha baixat respecte els últims anys situant-se en un **89,8%**.
- Cal treballar per tal de millorar els autocontrols, atès que el 45% de les NC detectades corresponen a aspectes relatius **als autocontrols** de les empreses.
- Destaquen també el **35%** de les NC relatives a **procés i producte**, de les quals el **48,1%** corresponen a incompliments en les **condicions higiènicosanitàries dels processos**.





Generalitat de Catalunya  
**Departament de Salut**

**Gràcies per la vostra atenció!!**

**Servei de Coordinació de Programes de Protecció**

**[coordinacio.proteccio@gencat.cat](mailto:coordinacio.proteccio@gencat.cat)**

**S/** Sistema de  
Salut de Catalunya